

TEKNOFEST 2024 Ön Başvuru Kılavuzu

A) TEKNOFEST 2024 HAKKINDA BİLGİLENDİRME

- Öğrencilere sınıf öğretmenleri tarafından aşağıdaki web sayfalarından faydalanılarak TEKNOFEST 2024 ve TEKNOFEST Teknoloji Yarışmaları hakkında bilgilendirme yapılır.
 - <https://www.teknofest.org/tr/corporate/about/>
 - <https://www.teknofest.org/tr/corporate/faq/>
 - <https://www.teknofest.org/tr/yarismalar/>

Not: Teknoloji yarışmaları için örnek projelere (önceki yıllarda finale kalmış projelerin detay raporlarına) <https://www.teknofest.org/tr/yarismalar/> adresindeki web sayfasından yarışma kategorisi seçildikten sonra sol taraftaki menüden “Geçmiş Yıl Raporları” butonunu tıklanarak ulaşılabilir.

- Öğrencilere TEKNOFEST 2024 hakkındaki videolar izletilir.
 - <https://www.youtube.com/watch?v=aRVVvk4kQ1XQ>
 - <https://www.youtube.com/watch?v=UKDDHxfzSTc>
- Öğrencilerin TEKNOFEST 2024 Teknoloji Yarışmaları için proje fikirleri geliştirmeleri desteklenir.

B) TEKNOFEST 2024 TEKNOLOJİ YARIŞMALARINA ÖN BAŞVURU HAZIRLIĞI

- Sınıf öğretmenleri tarafından öğrencilerin ilgi alanlarına göre takımlar oluşturulur veya öğrenci bireysel olarak başvuru yapması konusunda yönlendirilir.

Not: Takımların en fazla kaç kişiden oluşabileceği yarışma kategorisine göre farklılık göstermektedir. Bu konudaki detaylı bilgiye başvurulacak yarışmanın şartnamesinden ulaşılabilir.

- Öğrencilere / takımlara “Ön Başvuru Bilgi Formu” dağıtılır ve geliştirdikleri proje fikirlerine göre formu doldurmaları sağlanır.



TEKNOFEST 2024 TEKNOLOJİ YARIŞMALARINI ÖN BAŞVURU BİLGİ FORMU



Takım Adı:	
Takım Okul Türü: (İlkokul, Ortaokul, Lise)	
Takım Üyeleri:	
Danışman Adı:	
Danışman İletişim Bilgisi:	
Yarışma Kategorisi:	
Proje Başlığı:	
Proje Açıklaması:	

TEKNOFEST 2024 Ön Başvuru Kılavuzu

Bu bilgi formu doldurulduktan sonra herhangi bir yere **yüklenmeyecek** veya **gönderilmeyecektir**. Bu bilgi formu, öğrencilerin / takımların danışmanları ile birlikte TEKNOFEST 2024 Teknoloji Yarışmalarına yapacakları ön başvuruda istenen bilgilerin, öğrenciler / takımlar tarafından başvuru öncesinde hazırlanmasını sağlar ve ön başvuru işlemlerini kolaylaştırır. Bilgi formuna <http://meb.ai/UjRzTHz> adresinden ulaşabilirsiniz.

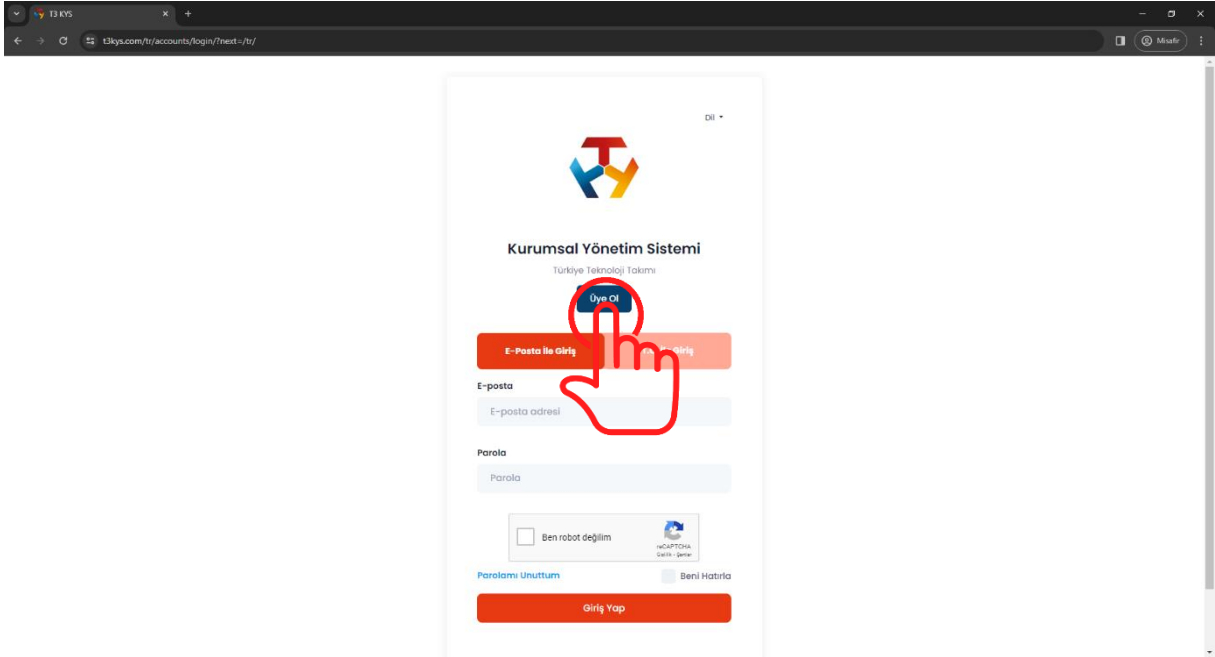
Not: Her takımın mutlaka bir danışmanı olmalıdır. Danışmanın öğretmen olma zorunluluğu yoktur. Öğrencilerin projelerine destek olabilecek, onlara rehberlik edebilecek, 18 yaşından büyük kişiler danışman olabilir.

C) TEKNOFEST 2024 TEKNOLOJİ YARIŞMALARINA ÖN BAŞVURU

TEKNOFEST 2024 Teknoloji Yarışmalarına başvuru yapmak için yapılması gerekenler:



- 1) Başvuru için Türkiye Teknoloji Takımı Kurumsal Yönetim Sistemi(KYS)'nin <https://t3kys.com> adresine gidilir.
- 2) Danışmanlar ve öğrenciler KYS'ye üye olmalıdır. “Üye Ol” butonu tıklanarak üyelik işlemleri başlatılır.



TEKNOFEST 2024 Ön Başvuru Kılavuzu

Üye Ol

Aşağıdaki zorunlu alanları doğru ve eksiksiz girmeniz gerekmektedir.

Panel Bilgileri

Kullanıcı Adı *

Sistemde kullanacağınız bir kullanıcı adı giriniz.

E-Posta Adresi *

E-posta adresinizi giriniz.

Parola *

Sistemde kullanacağınız bir parola giriniz.

Parola Tekrar *

Bellirlediğiniz parolayı tekrar giriniz.

Kişisel Bilgiler

Adı *

Adınızı giriniz.

Soyadı *

Soyadınızı giriniz.

T.C. Vatandaşı *

Evet

T.C. Kimlik Numarası *

T.C. Kimlik numaranızı giriniz.

Cinsiyet *

Cinsiyetinizi seçiniz.

Doğum Tarihi *

Doğum tarihini seçiniz.

Kod *

+90

Cep Telefonu *

Cep telefonunuzu giriniz.

Bizden Nasıl Haberdar Oldunuz? *

TEKNOFEST 'ten nasıl haberdar olduğunuzu seçiniz.

Adres Bilgileri

Ülke *

TÜRKİYE

İl *

KOCAELİ

İlçe *

İlçenizi seçiniz.

Adres *

Adresinizi giriniz.

Eğitim Bilgileri

Mezunum (Mezun seviyesinde olan kullanıcı, en son bitirdiği okula göre bilgilerini beyan etmesi gerekmektedir.) - Danışmanlar kayıt olurken "Mezunum" seçeneği seçilir ve mezun olunan üniversitenin bilgileri girilir.

Eğitim Seviyesi *

Üniversitenin / okulun eğitim seviyesini seçiniz.

Okul *

Üniversitenin / okulun adının ilk harflerini yazınız ve adını listeden seçiniz.

- Öğrenciler kayıt olurken ise "Mezunum" seçeneği işaretlenmez ve eğitim aldıkları okulun bilgileri girilir.

Eğitim Bilgileriniz Listede Yoksa Yazınız

Kişisel Verilerin Korunmasına İlişkin Muvafakatnameyi okudum, anladım ve kabul ediyorum.



Ben robot değilim



Üye Ol

Tüm bilgiler eksiksiz doldurulup "Üye Ol" butonuna tıkladığında kayıt işlemi tamamlanır ve ekranda "Kayıt Başarılı" mesajı görüntülenir.



Kurumsal Yönetim Sistemi

Türkiye Teknoloji Takımı

Üye Ol



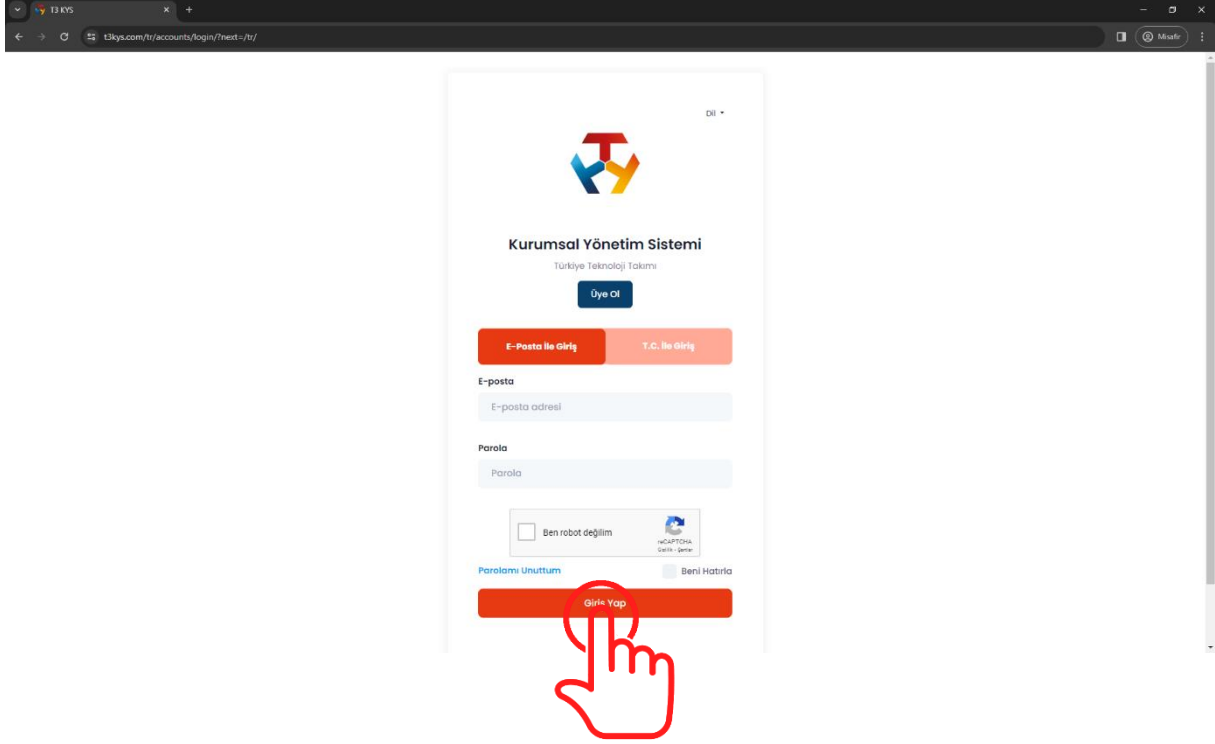
Kayıt Başarılı.

E-Posta ile Giriş

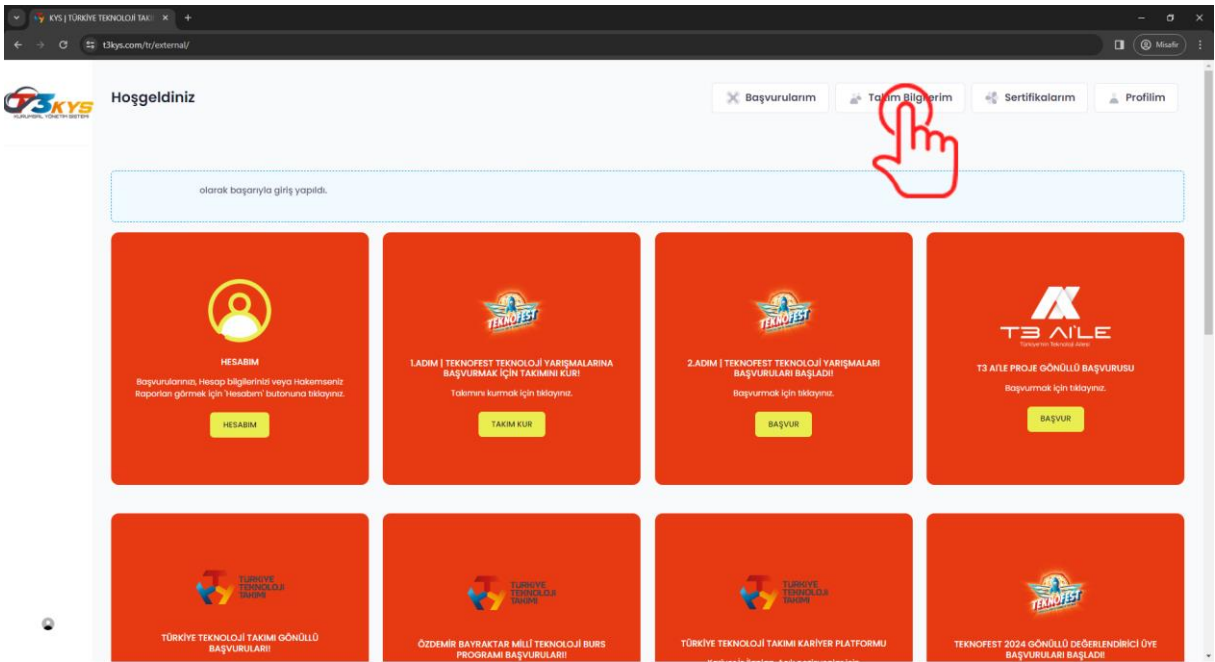
T.C. ile Giriş

TEKNOFEST 2024 Ön Başvuru Kılavuzu

3) Danışman tarafından sisteme giriş yapılır.

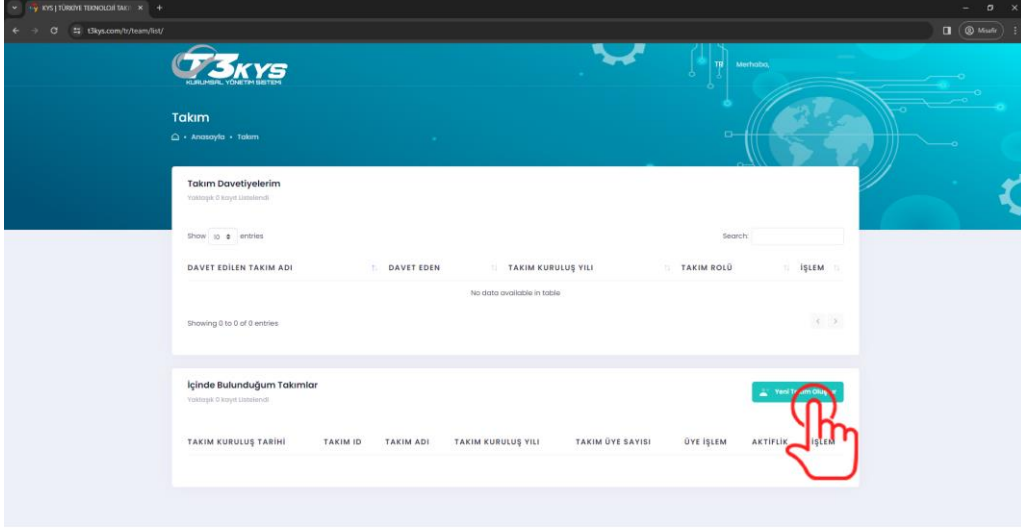


4) “Takım Bilgilerim” butonu tıklanır.



TEKNOFEST 2024 Ön Başvuru Kılavuzu

5) “Yeni Takım Oluştur” butonu tıklanır.



6) Gelen ekranda yeni takım bilgileri eksiksiz doldurulur.



Takım

Takım Adı*
Takım adını giriniz.

Takım Üye Sayısı (Danışman dahil)*
Danışman dahil üye sayısını giriniz.

Takımın Kuruluş Yılı*
2024
Takım kuruluş yılını giriniz.

Takım Türü*
OKUL
Takım Türü'nü "OKUL" olarak seçiniz.

Takım Kurum Tipi*
DİĞER
Takım Kurum Tipi'ni "DİĞER" olarak seçiniz.

Takım Kurum Tipi Listedeki Yok İse Buraya Yazınız.*

Takım Okul Türü*
Okul türünü seçiniz.

Takım Eğitim Seviyesi (Takımınızın eğitim seviyesini, takım üyelerinden (danışman hariç) en yüksek eğitim seviyesine sahip olana göre seçiniz.) (Mezun seviyesinde olan takımlar, danışman hariç takım üyelerinin eğitim seviyesine göre bilgilerinizi beyan etmeleri gerekmektedir.)***
Takımdaki üyeler farklı okullardan ve eğitim seviyelerinden olabilir. Danışman hariç takımdaki üyelerden en yüksek eğitim seviyesinde olan üyeye göre seçim yapınız.

Takım Okulu (Takımınızın okulunu, takım üyelerinin en fazla bulunduğu okula göre seçiniz.) (Mezun seviyesinde olan takımlar, danışman hariç takım üyelerinin en son bitirdiği okula göre bilgilerinizi beyan etmeleri gerekmektedir.)*
Okul adının ilk birkaç harfini yazınız ve gelen listeden okulunuzu seçiniz.

Takımın Katılım Saadeti Ülkeler (Takım üyelerinin en çok katılım saadeti olduğu tercih edilebilir veya hancı ülke adına başvuru vaeildi ise ülke tercihi buna göre yapılmalıdır.) *

TEKNOFEST 2024 Ön Başvuru Kılavuzu

Merhaba

T3KYS
KURUMSAL YÖNETİM SİSTEMİ

Takımın Katılım Sağladığı Ülke (Takım üyelerinin en çok katılım sağladığı ülke tercih edilebilir veya hangi ülkeye adını başvurduysanız o ülkeye göre yapılır.) *

TÜRKİYE

Takımın Katılım Sağladığı İl (Takım üyelerinin en çok katılım sağladığı il tercih edilebilir veya hangi il adını başvurduysanız o il tercihi buna göre yapılır.) *

KOCAELİ

Takımın Katılım Sağladığı İlçe (Takım üyelerinin en çok katılım sağladığı ilçe tercih edilebilir veya hangi ilçeye adını başvurduysanız o ilçeye göre yapılır.)

Okulunuzun bulunduğu ilçeyi seçiniz.

Daha Önce Katıldınız mı? *

Daha önceden TEKNOFEST Teknoloji Yarışmalarına katılımına göre uygun seçeneği seçiniz.

Takımın Tanıtım Dosyası (Sadece PDF, Maximum 100 MB, Detaylar için [Tıklayınız](#))

Dosya Seç

Bir metin düzenleme programı yardımıyla takım adı, kuruluş yılı, danışman, kaptan, üye bilgilerini, takımın kuruluş amacını içeren en fazla 2 sayfadan oluşan bir Takım Tanıtım Dosyası hazırlayınız. Bu dosyayı PDF olarak kaydediniz ve "Dosya Seç" butonunu tıklayarak sisteme yükleyiniz.

Takım Tanıtım Metni *

Takım Tanıtım Dosyasındaki bilgilerin özetini yazınız.

En fazla 150 kelimeden oluşmalıdır

Takımdaki Rolünüz *

Danışman

Takım danışman tarafından kurulacağından Takımdaki Rolünüzü "Danışman" olarak seçiniz.

Takım ve takım üye bilgilerimin bağlı olduğum kurum, takım okulum ve TEKNOFEST paydaşları ile paylaşımına onay veriyorum. *

Ben robot değilim

reCAPTCHA

Takım Kaydını Tamamla »

2023 © T3 Vakfı KVKK

Tüm bilgiler doldurulup "Takım Kaydını Tamamla" butonuna tıkladığında kayıt işlemi tamamlanır ve ekranda aşağıdaki mesaj görüntülenir.

TEBRİKLER TAKIMI OLUŞTURDUNUZ ŞİMDİ ANASAYFADAN YARIŞMALARA BAŞVURABİLİRSİNİZ.

TEKNOFEST TEKNOLOJİ YARIŞMALARINA BAŞVURMAK İÇİN TIKLAYINIZ.

- 7) Ekranı gelen mesaj kapatılır. Takım ekranının alt tarafındaki "Üye İşlemleri" butonu tıklanır ve takım üyesi olan öğrenciler T.C. Kimlik Numarası ve e-posta adresi kullanılarak takıma davet edilir.

Not: Her takımda bir kaptan olmak zorundadır. Bireysel başvurularda danışmanın dışında takımda yalnızca kaptan yer alır.

TEKNOFEST 2024 Ön Başvuru Kılavuzu

İçinde Bulduğum Takımlar
Yaklaşık 1 kayıt listelendi


[Yeni Takım Oluştur](#)

TAKIM KURULUŞ TARİHİ	TAKIM ID	TAKIM ADI	TAKIM KURULUŞ YILI	TAKIM ÜYE SAYISI	ÜYE İŞLEM	AKTİFLİK	İŞLEM
			2024	1	+ / - Üye İşlemleri	✓ Aktif	Düzenle Görüntüle

Üye Davet Et

Üye TC/Pasaport No:

Üye E-Mail:

Üye Rolü:
 Ben robot değilim 

[Davet Et](#)

Üye Davetileri Listesi

DAVET EDEN	DAVET EDİLEN TC	DAVET EDİLEN E-MAIL	DAVET EDİLEN ROL	DAVET DURUMU	İŞLEM
			Üye	Onay Bekliyor	✗

Davet edilen öğrenci henüz onay vermediğinde bu kısımda görüntülenir.

“Kaptan” ya da “Üye” olarak seçim yapınız.

Takım Danışmanı, kaptanı ve üyeler burada görüntülenir.

ÜYE TC/PASAPORT	ÜYE ADI SOYADI	ÜYE EĞİTİM SEVİYESİ	ÜYE ROLÜ	İLETİŞİM SORUMLULUĞU	İŞLEM
			Kaptan	EVET	
			Danışman	İletişim Sorumlusu Yap	✗ Takımdan Çıkma Talebi

- 8) Öğrenci daveti kabul etmek için KYS üzerinden kendi hesabına girer. Ekranın üst kısmında yer alan “Takım Bilgilerim” butonunu tıklar ve açılan ekrandan “Daveti Onayla” butonunu tıklar.

Takım Davetiyelerim

Yaklaşık 1 kayıt listelendi

Show 10 entries

Search:

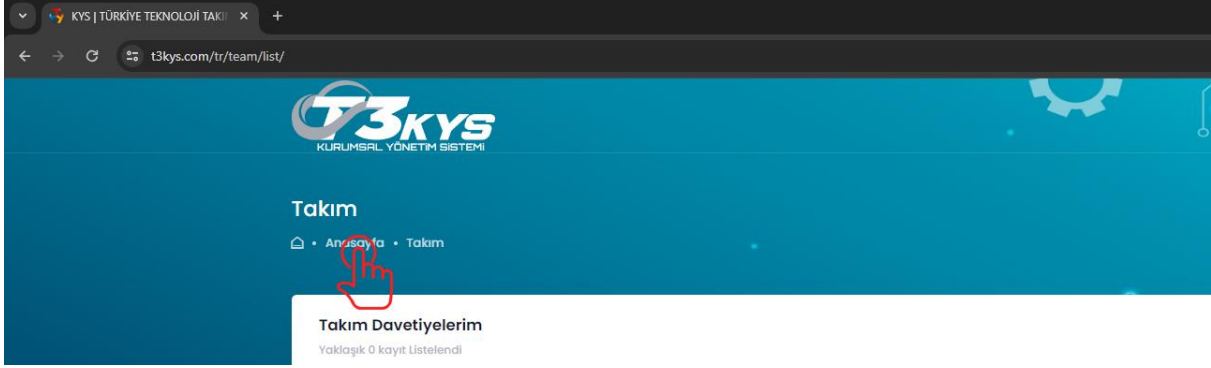
DAVET EDİLEN TAKIM ADI	DAVET EDEN	TAKIM KURULUŞ YILI	TAKIM ROLÜ	İŞLEM
		2024	Kaptan	Onayla

Showing 1 of 1 entries

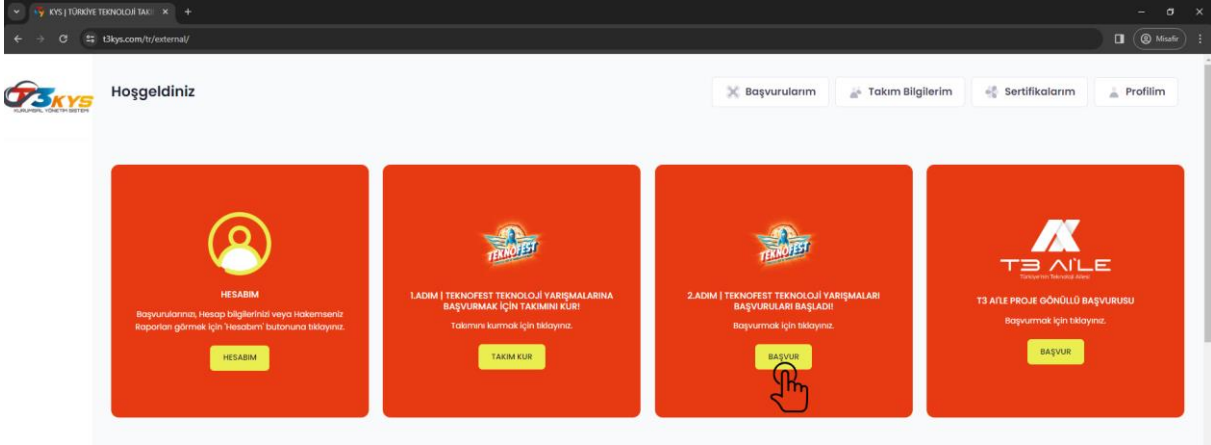
TEKNOFEST 2024 Ön Başvuru Kılavuzu

Üyeler tarafından davetlerin kabul edilmesinin ardından takım kurma işlemi tamamlanır.

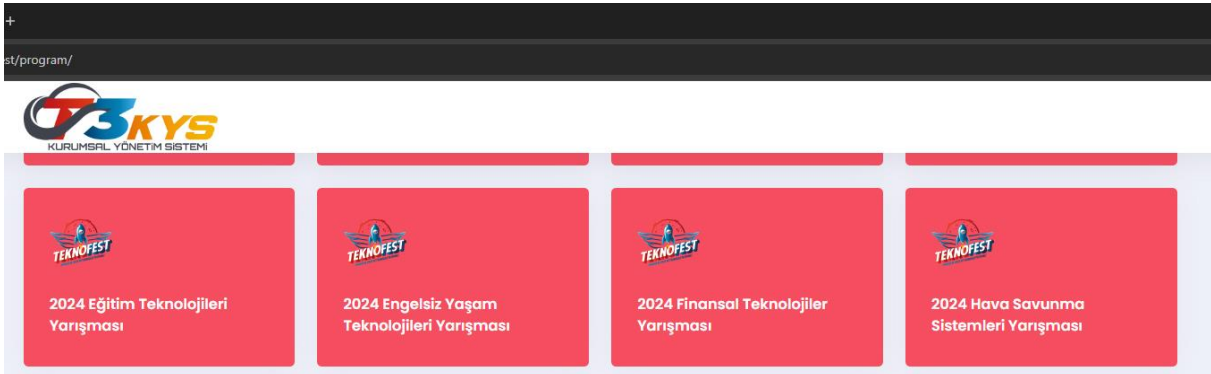
- 9) Danışman, Takım ekranının sol üst tarafında yer alan “Anasayfa” butonuna tıklayarak teknoloji yarışmalarına başvurmak üzere anasayfaya döner.



- 10) Teknoloji yarışmalarına başvurmak için “Başvur” butonuna tıklanır.



- 11) Başvurmak istenen yarışma kategorisi seçilir.



TEKNOFEST 2024 Ön Başvuru Kılavuzu







- 12) Aynı yarışma kategorisinde eğitim seviyelerine göre ayrı ayrı yarışmalar düzenlenmektedir. Başvurmak istenen eğitim seviyesinin karşısındaki “Başvur” butonu tıklanır.

2024 Eğitim Teknolojileri Yarışması

Anasayfa • 2024 Eğitim Teknolojileri Yarışması

Yarışmalar

Teknofest kapsamında açık olan tüm yarışmalar

YARIŞMALAR	ŞARTNAME	SON BAŞVURU TARİHİ
 2024 Eğitim Teknolojileri Yarışması İlkokul/Ortaokul Seviyesi		20 Şubat 2024 Başvur >
 2024 Eğitim Teknolojileri Yarışması Lise Seviyesi		20 Şubat 2024 Başvur >
 2024 Eğitim Teknolojileri Yarışması Üniversite ve Üzeri Seviyesi		20 Şubat 2024 Başvur >

Yarışma kategorisi hakkındaki detaylı bilgiye ekrandaki “Şartname” bölümünden ulaşılabilir.

- 13) Daha önceden öğrencilere / takımlara dağıtılan “Ön Başvuru Bilgi Formu” ‘na göre danışman tarafından bilgiler doldurulur ve “Başvur” butonu tıklanır.

2024 Eğitim Teknolojileri Yarışması Lise Seviyesi Ön Başvuru Formu

2024 Eğitim Teknolojileri Yarışması Lise Seviyesi

* Takım bilgilerim kısmında yer alan takım eğitim seviyesinin, takım okul bilgilerinin ve takımda yer alan tüm üyelerin profillerindeki eğitim seviyesi, okul bilgilerinin güncel olduğundan emin olunuz.

TAKIM
(Takımınız yoksa eklemek için Tıklayınız)



Seçiniz... **Yarışmaya başvuracak takımı seçiniz.**

PROJE BAŞLIĞI
Proje başlığını yazınız.

PROJE AÇIKLAMASI
Projeyi açıklayınız.

DAHA ÖNCE KATILDINIZ MI?
Seçiniz **Daha önce takım olarak bu kategoriden başvuru yapıldıysa “Evet” yapılmadıysa “Hayır” seçiniz.**

2024 Teknofest Web Sitesinde yer alan başvurmuş olduğum Eğitim Teknolojileri Yarışması, Şartname hükümlerini okudum, anladım ve kabul ediyorum.

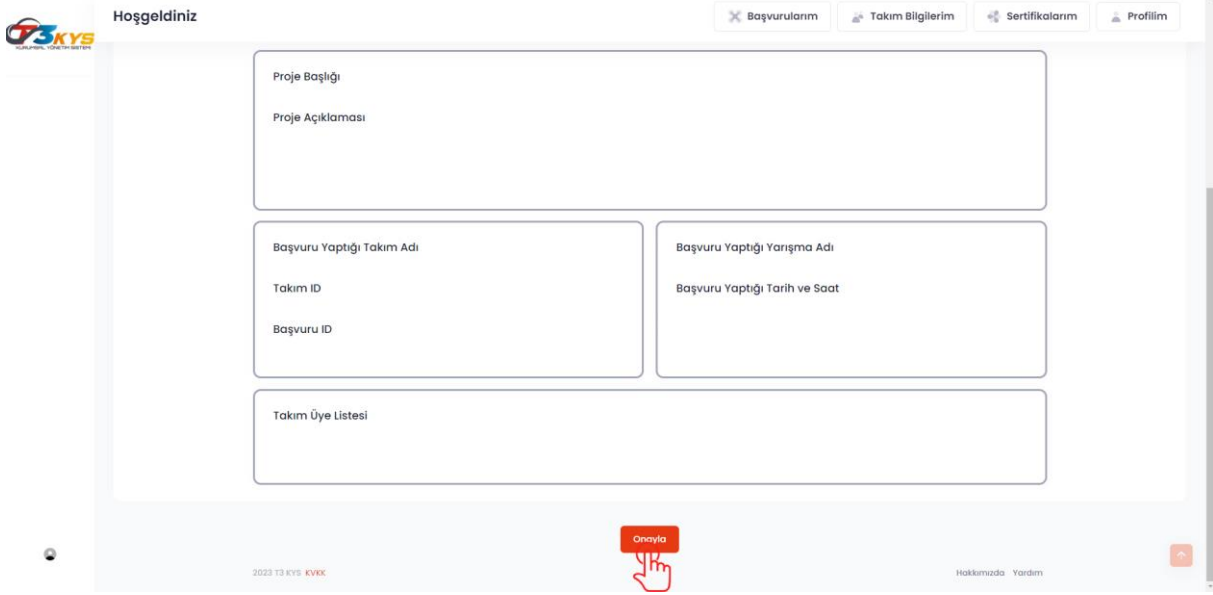
 Ben robot değilim  reCAPTCHA
Güvenlik - Geri

[Başvur >](#)

TEKNOFEST 2024 Ön Başvuru Kılavuzu

Not: Bu aşamada projenin sadece Ön Başvurusu yapıldığından “Proje Açıklaması” kısmında projenin amacı, hangi ihtiyacı karşılamak üzere geliştirileceği, proje geliştirilirken hangi işlem basamaklarının uygulanacağını gibi daha genel bilgilerin yazılması yeterli olacaktır.

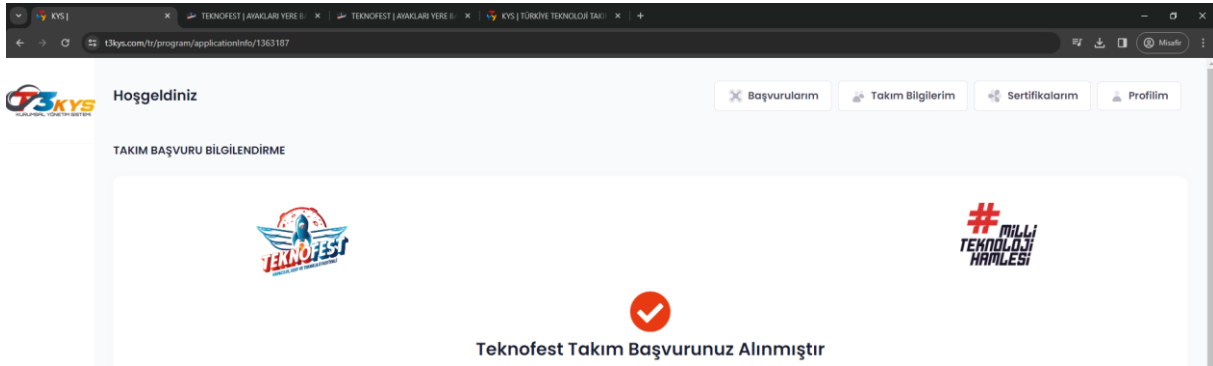
14) Girilen proje bilgileri “Onayla” butonuna tıklanarak onaylanır ve başvuru tamamlanır.



The screenshot shows the application form interface. At the top, there is a navigation bar with the following tabs: "Başvurularım", "Takım Bilgilerim", "Sertifikalarım", and "Profilim". The main content area is titled "Hoşgeldiniz" and contains several input fields for project information:

- Proje Başlığı
- Proje Açıklaması
- Başvuru Yaptığı Takım Adı
- Takım ID
- Başvuru ID
- Başvuru Yaptığı Yarışma Adı
- Başvuru Yaptığı Tarih ve Saat
- Takım Üye Listesi

At the bottom of the form, there is a red "Onayla" button with a hand cursor icon pointing to it. The footer of the page includes the text "2023 T3 KYS KVKK" and "Hakkımızda Yardım".



The screenshot shows the confirmation page after the application has been submitted. The page is titled "Hoşgeldiniz" and "TAKIM BAŞVURU BİLGİLENDİRME". It features the Teknofest logo on the left and the "#MİLLÎ TEKNOLOJİ HARLESİ" logo on the right. In the center, there is a red checkmark icon and the text "Teknofest Takım Başvurunuz Alınmıştır". The navigation bar at the top is the same as in the previous screenshot.

Bu aşamadan sonra ön başvurusu yapılan yarışmanın şartnamesinde açıklanan yarışma takvimindeki tarihlere göre gerekli iş ve işlemler yapılır.